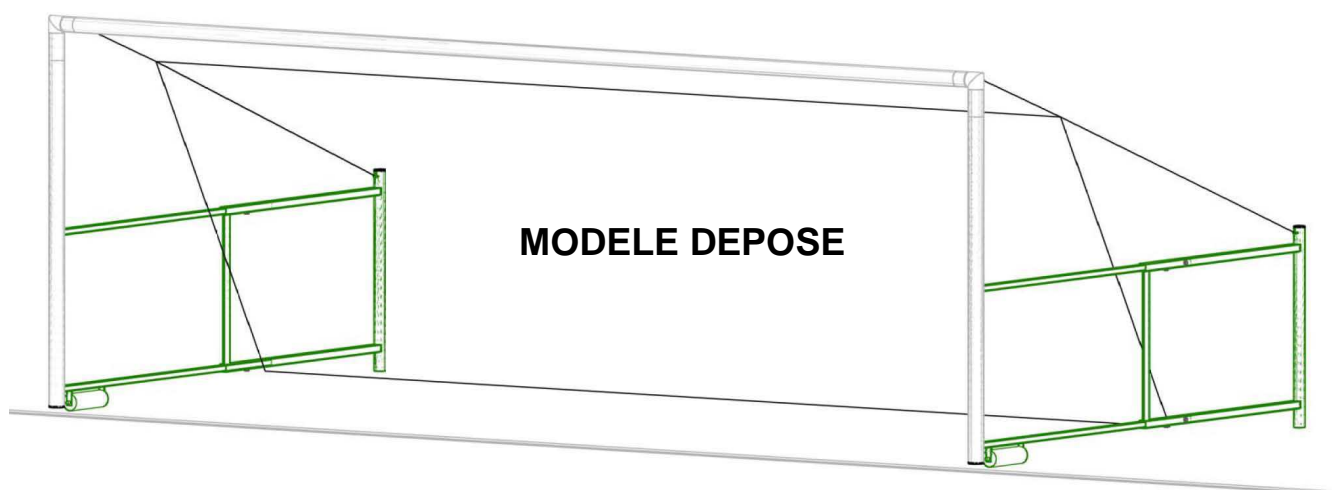


BUTS DE FOOTBALL ACIER
7 JOUEURS "REPLIABLE MODELE ENFIELD"
Réglable de 2.10m à 3.10m
Notice de pose - Entretien (à conserver)

SELON LE CODE DU SPORT
CONFORME A LA NORME NF EN 748

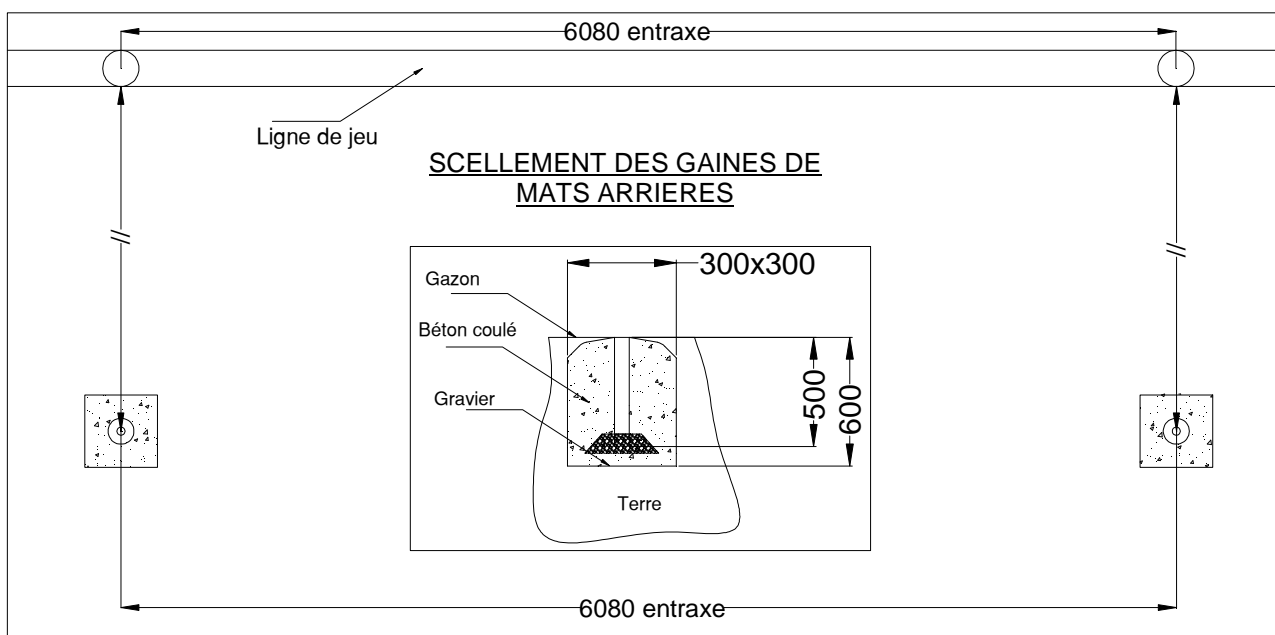
Référence:
FB04N428



Nous suggérons en Option:

- Jeu de 4 tendeurs.
- Kit sandow.
- Cordeau Ø4 mm.

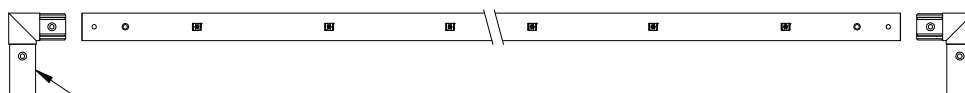
REALISATION DES MASSIFS BETON



MONTAGE DES BUTS

- Assembler les jonctions sur chaque transversale avec les vis HM10*40, rondelles => Fig.1
- Monter les rouleaux de déplacement sur les barres inf. à l'aide des axes et goupilles => Fig.2
- Emmancher les cadres dans les fourreaux préalablement scellés => Fig. 2
- Glisser les barres inf. et sup. dans les cadres et les immobiliser en serrant légèrement les vis HM10-20 => Fig.2 et 3
- Présenter et visser les montants avant sur le cadre puis Insérer la transversale sur les montants avant => Fig. 3
- Pendant qu'1 personne tient chaque montant, desserrer les vis HM10-20, régler la profondeur du but, resserrer les vis
- Contre-percer Ø9 les barres sup./inf. avec le cadre, solidariser à l'aide des vis Poeliers M8-50 + écrous frein => Fig. 4.
- Positionner et fixer à l'aide de vis auto-taraudeuses 4.8*25 les crochets bleus sur les cadres pour accrocher le filet.
- Après réglage, contrôler le bon serrage de toute la visserie et effectuer les contrôles suivant le code du sport.

Fig.1



Bague acier coté montant

Fig.2

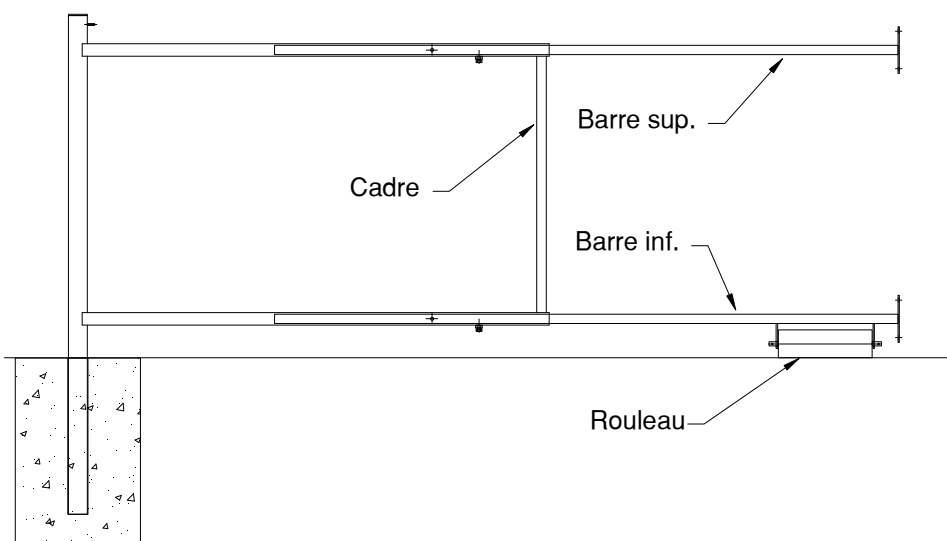


Fig.3

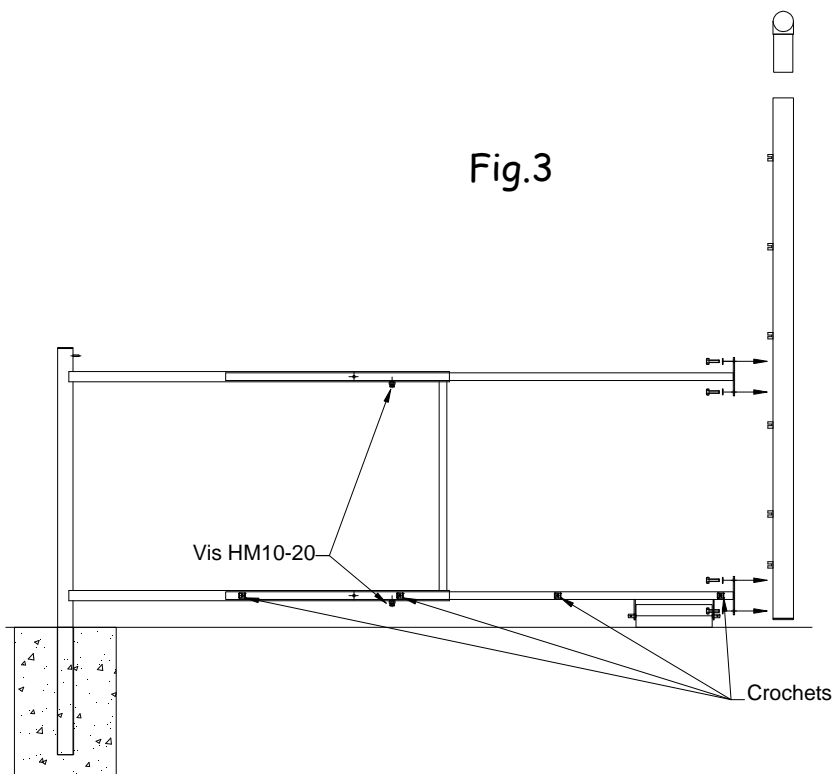
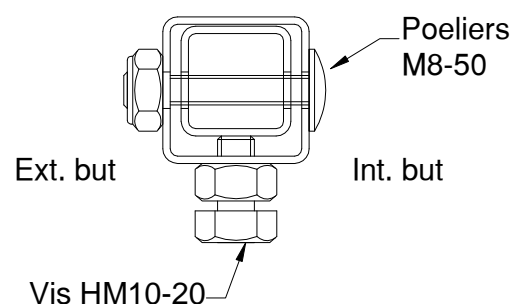


Fig.4

Section du cadre
Zoom * 10

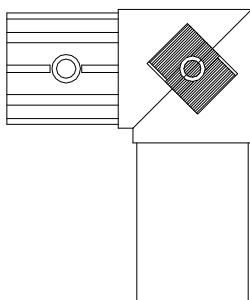


AVERTISSEMENT

- A chaque mise en place des équipements, un contrôle visuel et manuel de stabilité et de solidité sont obligatoires.
- Cet équipement doit impérativement être fixé pendant son utilisation ou être rendu inutilisable lors de son stockage.
- Les équipements doivent être entretenus par leur propriétaire de façon à ce qu'ils répondent en permanence aux exigences de sécurité.
- Le propriétaire doit établir un plan des vérifications périodiques et d'entretien des équipements.
- Réaliser un registre comportant, pour chaque site, la date et le résultat des contrôles et essais réalisés.
- Tout équipement non conforme aux exigences de sécurité doit être rendu inaccessible aux usagers par le propriétaire ou l'exploitant.
- Ne pas utiliser ce matériel pour un usage autre que celui pour lequel il est prévu à l'origine.
- Ne pas se suspendre, grimper, se balancer sur cet équipement.

COLISAGE

Jonction D-G
+ bague acier
+ crochet



		FOOTBALL ACIER REPLIABLE ANFIELD	
N° colis	Nature du materiel	Dimensions mm	Poids Kg.
1/7	1 Transversale	6000x100x90	24.2
2/7	1 Transversale	6000x100x90	24.2
3/7	2 Montants avants	2000x160x80	15.0
4/7	2 Montants avants	2000x160x80	15.0
5/7	4 Cadres avec barres sup. & inf.	1600x1600x300	88.0
6/7	Colis fourreaux : - 4 Fourreaux Ø60	500x180x220	2.0
7/7	Colis accessoire : - 2 Jonctions Ø80 Dte + bague acier - 2 Jonctions Ø80 Gche + bague acier - 4 Rouleaux de déplacements + 4 axes 1 Sachet SAFB0015 avec : - 8 Vis HM10x20 - 20 Vis HM10x40 - 8 Vis Poeliers M8-50 - 8 Rondelles Ø8 - 20 Rondelles Ø10 - 8 Ecrous frein HM8 - 8 goupilles - 16 Crochets Nylon + 16 vis auto taraudeuses	400x300x300	14.8

Outillage nécessaire :

- Clés de 10 - 16
- 1 Maillet
- 1 Visseuse
- Torx AW2.5

Masse d'une paire de but : 185 Kg