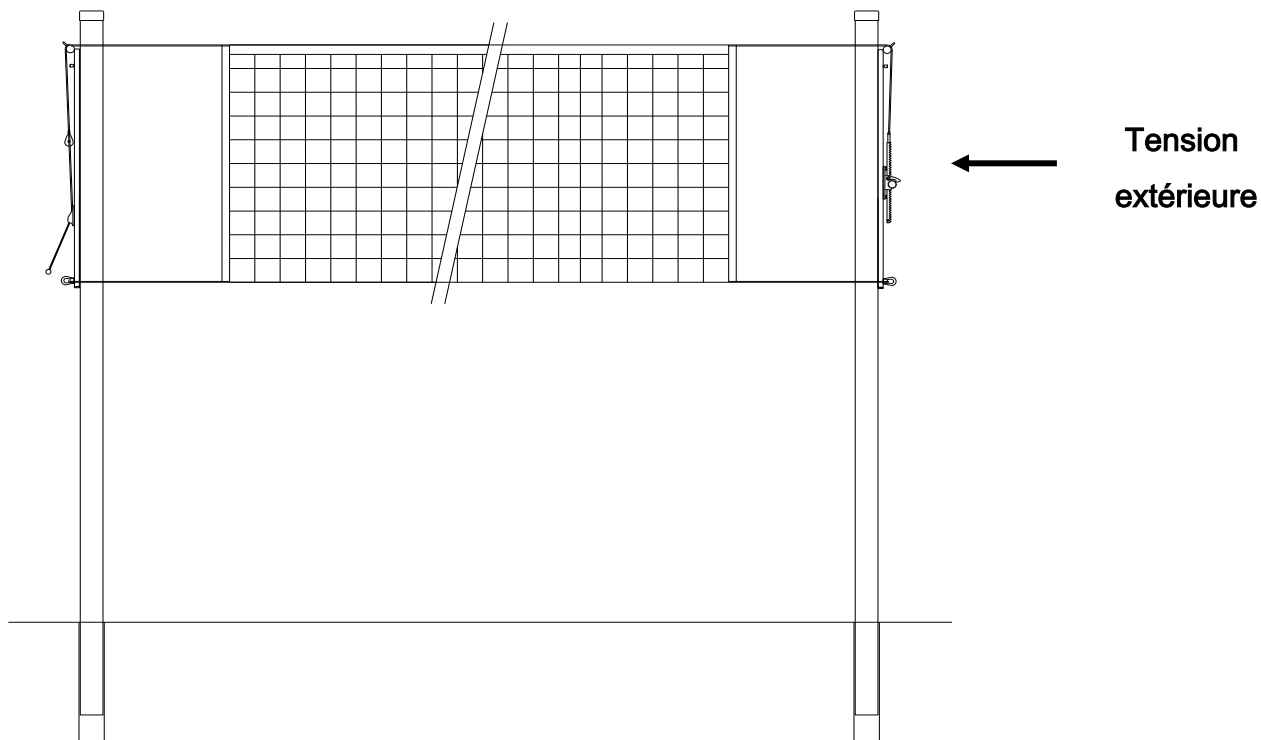


POTEAUX VOLLEY BALL ALU COMPETITION " A SCELLER "

Notice de pose - Entretien (à conserver)

SELON LE CODE DU SPORT
CONFORME A LA NORME NF EN 1271

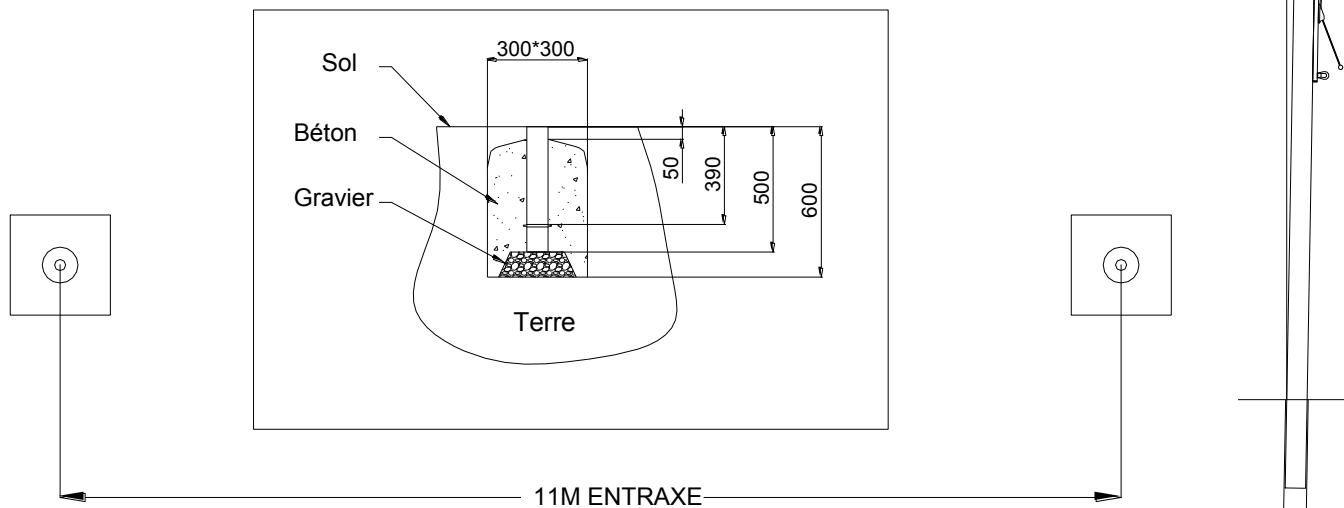
Référence:
VB090155



RÉALISATION DES MASSIFS BÉTON

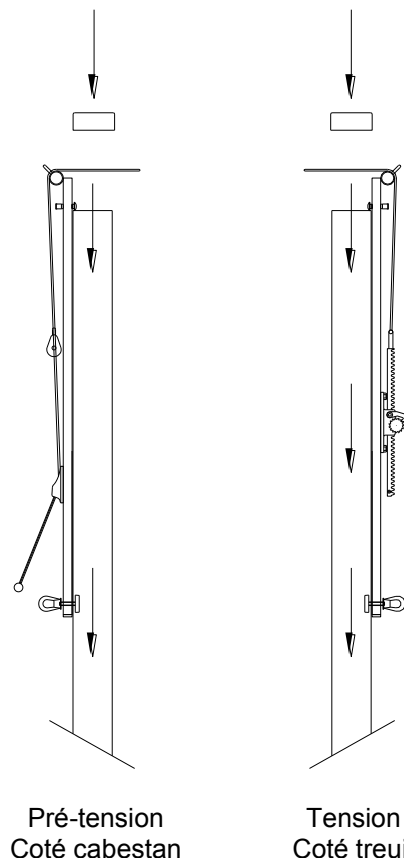
SCÈLEMENT DES FOURREAUX (ou GAINES)

Sceller les fourreaux avec une inclinaison de 1% vers l'extérieur du terrain afin de rattraper la verticalité du poteau lors de la tension du filet.



MONTAGE

- Retirer les bouchons aux extrémités des poteaux.
- Glisser les réglètes dans les glissières côté extérieur du terrain en prenant soin de passer le câble d'accrochage filet par-dessus les poteaux, bloquer la réglète à la mi-hauteur pour installer le filet : la hauteur de jeu sera réglée par la suite.
- Remettre les bouchons puis positionner les poteaux dans les gaines.
- Positionner le filet sur les poteaux.
- Effectuer une pré-tension d'1 coté par tension cabestan.
- Régler le filet à la cote de jeu désirée en positionnant les curseurs des réglètes sur la hauteur indiquée sur le sticker collé sur chaque poteau.
- Effectuer la tension finale avec le treuil sur l'autre poteau.



AVERTISSEMENT

- A chaque mise en place des équipements, un contrôle visuel et manuel de stabilité et de solidité sont obligatoires.
- Cet équipement doit impérativement être fixé pendant son utilisation ou être rendu inutilisable lors de son stockage.
- Les équipements doivent être entretenus par leur propriétaire de façon à ce qu'ils répondent en permanence aux exigences de sécurité.
- Etablir un plan de vérification et d'entretien qui précisera la périodicité des vérifications.
- Réaliser un registre comportant, pour chaque site, la date et le résultat des contrôles et essais réalisés.
- Tout équipement non conforme aux exigences de sécurité doit être rendu inaccessible aux usagers par le propriétaire ou l'exploitant.
- Ne pas utiliser ce matériel pour un usage autre que celui pour lequel il est prévu à l'origine.
- Ne pas se suspendre, grimper, se balancer sur le matériel.

COLISAGE

		POTEAUX VB ALU RENFORCE A SCELLER	
N° colis	Nature du materiel	Dimensions mm	Poids Kg.
1/2	- 2 Poteaux VB alu renforcé	2950x240x100	26.70
2/2	Colis accessoire : - 1 Réglète coté treuil - 1 Réglète coté cabestan - 1 Manivelle	1260x200x120	6.00
Option	Colis fourreaux : - 2 Fourreaux - 2 Couvercles	600x200x200	1.5

Masse d'une paire de poteaux alu compétition à sceller : 32.70 Kg